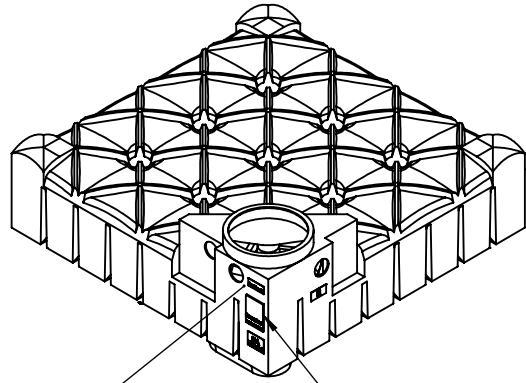


(xx) sind Maße die sich zwangsläufig ergeben

(xx) +Maße mit Einzeltoleranzen sind Prüfmaße

A



REWATEC Aufkleber

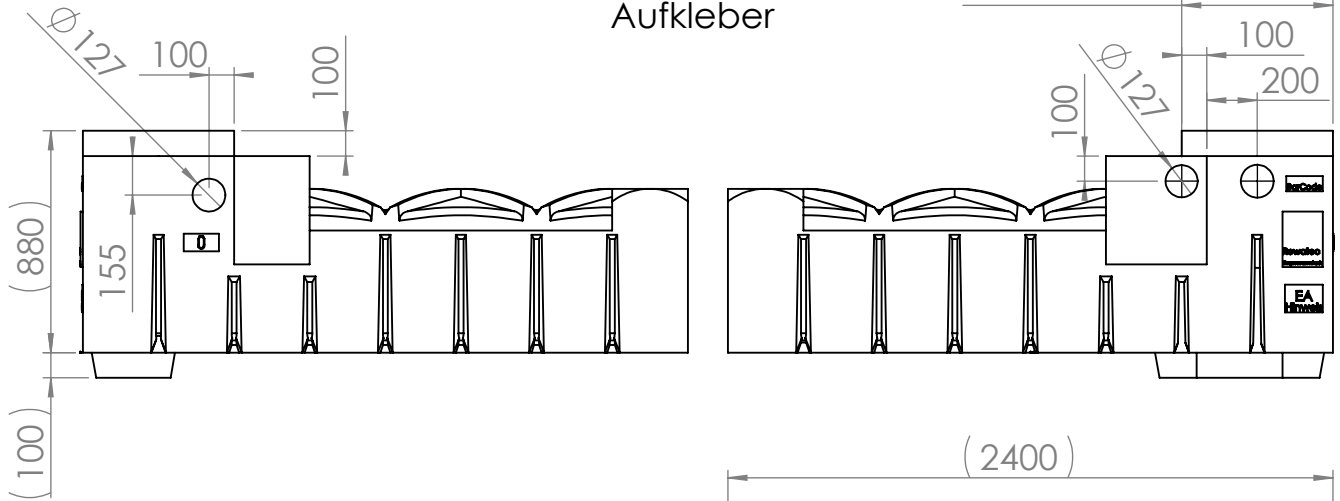
B

BarCode

REWATEC Aufkleber

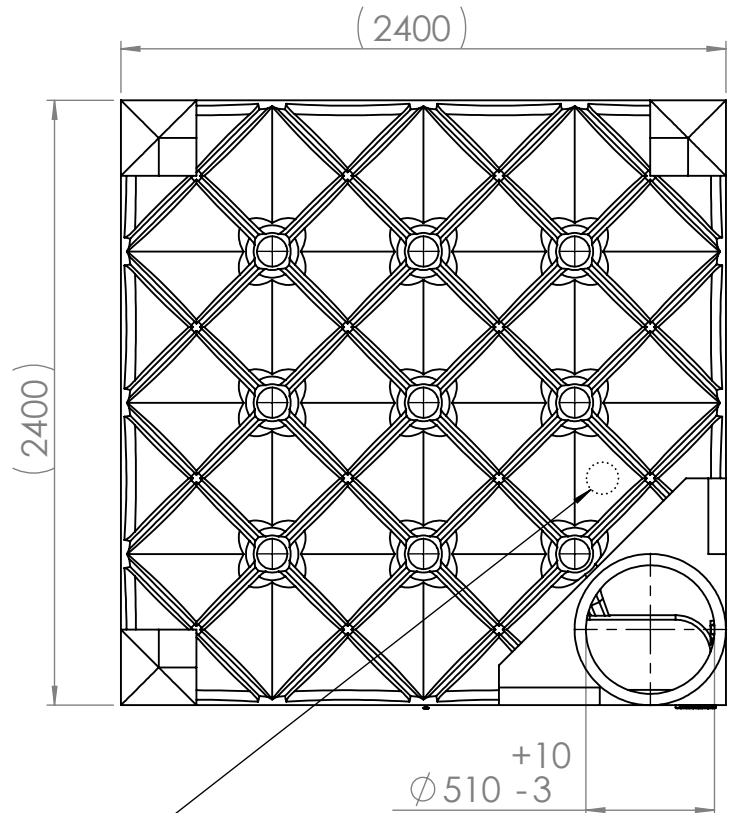
$\phi 600 \begin{matrix} 0 \\ -5 \end{matrix}$

C



D

E



$\phi 127$  optional für Standrohr  
Sammelgrube SGFT3000 L=1m

Alle Kanten gebrochen

Zeich./Draw.: 251\_00741

Art.Nr.: RWFT3000 / RXGE3000

F Werkstoff: PE-LLD

Note:

Änd.:  $\phi 127$  f. Sammelgrube Text geändert 230914 Ri  
Änd.:  $\phi 127$  f. Sammelgrube eingefügt 28-05-14 Ri  
Letzte Änderung: Dienstag, 23. September 2014 14:45:25



Am Gammgraben 2  
19258 Boizenburg  
Germany  
Fon+49 38847 6239 0

3000 L Flachtank, 3DB

Hauptabmessungen



11-01-2013

Richter

Toleranz nach E DIN 16742 2012-10 TG 9 / Allgmeintoleranz ISO 2768-v

Technische Änderungen und Rechte vorbehalten / Technical modifications and rights reserved

Freigabe:

1 / 1